



**«АВЕРС»**

**ИНФОРМАЦИОННО-АНАЛИТИЧЕСКАЯ СИСТЕМА  
«АВЕРС: ЭЛЕКТРОННЫЙ КЛАССНЫЙ ЖУРНАЛ»**

**(ВЕРСИЯ 2.6)**

*РУКОВОДСТВО ДЛЯ ПОЛЬЗОВАТЕЛЯ*

*В РОЛИ РОДИТЕЛЬ/УЧАЩИЙСЯ*

Информационно-аналитическая система «ЭЛЕКТРОННЫЙ КЛАССНЫЙ ЖУРНАЛ» разработана ООО «ФинПромМаркет-XXI» Группы компаний АВЕРС. Эта программа, как элемент единой информационной системы образовательного учреждения, предназначена для учета и контроля отметочной деятельности процесса успеваемости. Программа позволяет учащимся, родителям и администрации школы наблюдать ход педагогического процесса, повысить объективность выставления промежуточных и итоговых отметок; предоставляет возможность прогнозировать успеваемость отдельных учеников и класса в целом; передавать родителям информацию о полученных учащимися отметках за определенный период времени в качестве сообщения SMS на их мобильные телефоны; обеспечить доступ через INTERNET родителям учеников, которые могут постоянно отслеживать успеваемость, посещаемость, содержание домашнего задания.

**ООО «ФинПромМаркет-XXI», г. Москва, а/я 90**

**Телефоны: +7 (495) 909-03-60, +7 (963) 716 - 07 -23**

**Адрес электронной почты: [h-line@iicavers.ru](mailto:h-line@iicavers.ru)**

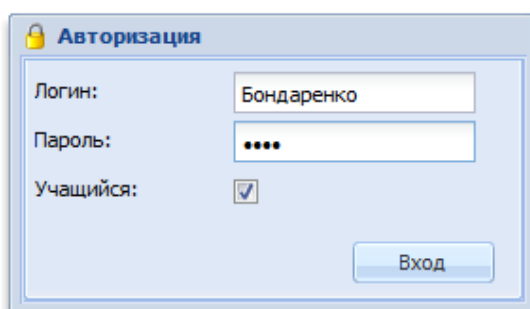
**Сайт: [www.iicavers.ru](http://www.iicavers.ru), [www.avers-journal.ru](http://www.avers-journal.ru)**

**Все права защищены**

**Программа «Электронный Классный Журнал» включает в себя сервис Электронный дневник, который пользователю в роли Родитель/Учащийся предоставляет следующие возможности:**

1. Персональный вход в систему.
2. Просмотр всех отметок учащегося по всем предметам за все учебные периоды с возможностью детализации по конкретным датам.
3. Просмотр рейтинга учащегося по предмету.
4. Электронный дневник, повторяющий формат печатного дневника, с текущими отметками, пройденными темами занятий и домашними заданиями.
5. Просмотр сообщений, созданных учителями и администрацией школы.

После запуска программы на экране появится диалог «Авторизация». Для входа в систему необходимо ввести имя пользователя (логин) и пароль ребенка, выданные родителям в образовательном учреждении, **А ТАКЖЕ УСТАНОВИТЬ УКАЗАТЕЛЬ В ПОЛЕ «УЧАЩИЙСЯ»**. Далее следует нажать на кнопку «Вход».



The image shows a dialog box titled "Авторизация" (Authorization) with a lock icon. It contains three input fields: "Логин:" (Login) with the text "Бондаренко", "Пароль:" (Password) with masked characters "\*\*\*\*", and "Учащийся:" (Student) with a checked checkbox. A "Вход" (Login) button is located at the bottom right.

### **ВНИМАНИЕ!**

**Логин** – это фамилия учащегося. Вводится русскими буквами, первая буква заглавная

**Пароль** – это набор символов, выданный родителям в учреждении. Включает в себя **ЛАТИНСКИЕ** буквы и цифры. Будьте внимательны при вводе пароля. Набирайте его в требуемой раскладке клавиатуры (EN Английский (США))

Электронный дневник содержит три вкладки: «Оценки», «Дневник», «Сообщения».

На вкладке «Дневник» отображается содержимое дневника. Данная вкладка полностью дублирует бумажный вариант дневника ученика, и включает в себя:

- Список предметов, по которым текущая успеваемость заполняется в электронном виде.
- Темы занятий, проведенных по конкретному предмету в тот или иной день недели.
- Домашнее задание, заданное на уроке.

Внимание! Домашнее задание, заданное на конкретном уроке, отображается в дневнике в ячейке, соответствующей именно этому уроку.

- Результаты отметочной деятельности учащегося.

Кнопки «Предыдущая неделя» и «Следующая неделя» позволяют перемещаться по дневнику.

Дата	№	Предмет	Тема/Домашнее задание	Оценка	№	Предмет	Тема/Домашнее задание	Оценка	Дата
понедельник 11 Январь	1	Русский язык	Сложное предложение/ П.64; упр.498	5	1	Русский язык	Сложное предложение/ П. 64; упр. 510	3	четверг 14 Январь
	2	История	Зарождение демократии в Афинах./ п.30, вопросы.	3	2	Основы проектной деятельности	Работа с терминами и понятиями (Прием лестница суждений и расширения понятий)/ Д.э. Упражнение 5 страница 45 печатная тетрадь		
	3	Математика	Отыскание части от целого и целого по его части.	5	3	История	Древняя Спарта./ п.31, вопросы.		
	4	Ин.яз. I			4	Математика	Сложение и вычитание смешанных чисел.	5	
	5				5	Математика	Повторительно - обобщающий урок по теме "Обыкновенные дроби"	5	
	6				6				
	7				7				
вторник 12 Январь	1	ИЗО	Предметы народных промыслов в нашей повседневной жизни	2	1	Информатика	КОНТРОЛЬНАЯ РАБОТА по теме «Компоненты ЭВМ. Клавиатура».	3	пятница 15 Январь
	2	Русский язык	Сложное предложение/ П.65; упр. 502.	4	2	Русский язык	Описание картины Левитана «Осенний день. Сокольники»/ Р.Р. закончить работу дома.	4	
	3	Природоведение	Контрольно - обобщающий урок по теме "Земля"/ стр 1-2-103 сообщения о динозаврах		3	Литература	К.Р. по тв-ву Пушкина, Лермонтова, Гоголя, Некрасова и Тургенева./ Подготовиться к викторине.	5	
	4	Основы жизненного самоопределения	Труд - основа жизни./ п.9 с.70-72, з.1-5 письм.		4	Природоведение	Как развивалась жизнь на Земле/ стр 102-109		
	5	Физкультура	Правила ТБ. Строевые упражнения на лыжах. Обучение попеременному 2 шажному ходу.		5	Ин.яз. I		4	
	6	Физкультура	Обучение попеременному двухшажному ходу		6				
	7	Математика	Отыскание части от целого и целого по его части.		7				
среда 13 Январь	1	Русский язык	Сложное предложение/ П. 64, упр.508.	2	1	Русский язык	Прямая речь/ П. 65, упр. 513.	3	суббота 16 Январь
	2	Музыка	Обобщающий урок		2	Русский язык	прямая речь/ П.65; упр. 519.		
	3	ОБЖ	3.1 Безопасность на льду./ д/з § 3.2		3	Математика	Контрольная работа №5	4	
	4	Литература	Р.Р. Тургенев - мастер портрета. Составление плана-характеристик Герасима./ Р.Р. закончить работу дома.	5	4				
	5	Математика	Сложение и вычитание смешанных чисел.	4	5				
	6				6				
	7				7				

Вкладка «Оценки» предназначена для отображения текущей успеваемости учащегося за все учебные периоды.

Предмет	Оценки - III четверть	III четве...	Оц
1 Русский язык	5 4 2 3 4 3 2 3 3 3 5 5 2	(3.42)	5
2 Ин.яз. I	4 4 3 4 5 5 3 4 4	(4.00)	12
3 Математика	5 4 5 5 4 5 4	(4.57)	4
4 Информатика	3 1 3 4	(2.75)	15
5 История	3 4 4	(3.67)	2
6 Природоведение	5 4		
7 Музыка			
8 ИЗО	2		
9 Физкультура	4		
10 Технология	Н Н		
11 Литература	5 5 4 4	(4.50)	3
12 ОБЖ			

В столбце итогов в «рамочке» синим цветом отображается **рейтинг учащегося** в классе по предмету.

**Рейтинг учащегося** – это место учащегося в классе по конкретному предмету среди учащихся своего класса. Рейтинг начинает рассчитываться после того, как у учащегося появляется средний балл по предмету, т.е. при наличии не менее трех отметок по предмету.

Рейтинг ученика рассчитывается на основании средних баллов учащихся по предмету. Если средний балл у ученика по конкретному предмету 5.0, то рейтинг в дневнике рядом со средним баллом по умолчанию не отображается (т.е. считается, что учащийся по рейтингу самый первый в классе). Если учащихся с одинаковым средним баллом несколько, то у всех у них рейтинг считается одинаковым.

#### Пояснения в примере:

Ученик	Ср. Балл	Рейтинг
Ученик1	5,0	1
Ученик2	5,0	1
Ученик3	4,8	3
Ученик4	4,6	4
Ученик5	4,6	4
Ученик6	4,2	6

Если изменяется средний балл по предмету, то меняется соответственно и рейтинг.

Кнопка «**Расширенный вид**» позволяет отобразить отметки учащегося с учетом дат уроков.


Здравствуйте, Бадаева Е. А., Учащ: 24.11.2013


Оценки учащегося Бадаева Е.

Расширенный вид

Предмет	19.09	19.09	19.09	20.09	20.09	23.09	23.09	24.09	24.09	25.09	26.09	26.09	26.09	27.09	27.09	27.09	30.09	30.09	30.09	01.10	01.10	
1 Русский язык								2		3				2			2					3
2 Литературное чтение				3				3											4			
3 Иностранный язык											4							4				
4 Математика	3					2			3				4									
5 Информатика и ИКТ																						
6 Окружающий мир															3							
7 Изобразительное искуст...			5										5									
8 Музыка						5															5	
9 Технология				5												/ 5						
10 Физическая культура																						3
11 Ритмика		5											4									

Повторное нажатие на эту кнопку приводит к отмене выбранного действия.

Кнопка  «**Печать**» предназначена для вывода информации дневника в формат HTML.

Кнопка «**Экспорт**»  дает возможность экспортировать электронный дневник **выбранного учащегося** в формат Excel.

Вкладка «**Сообщения**» предназначена для возможности прочесть оставленную учителем, классным руководителем, директором или завучем запись в электронном дневнике учащегося.

Сообщения для учащегося Бондаренко О. Е.

Дата	Преподаватель	Сообщение
21.04.2011	Берёзкина Ольга Св...	27.04.2011 состоится родительское собрание.
21.04.2011	Берёзкина Ольга Св...	12.04.2011 поведение неуд.

Памятку по работе с Электронным дневником можно получить, нажав на кнопку **«Помощь»**.

Для того чтобы выйти из программы необходимо обязательно нажать на кнопку

